




http://download.moodle.org/windows/

I

Version	Download
Moodle 2.1+ MOODLE_21_STABLE Built Weekly (using XAMPP v1.7.4) <small>17 mins 28 secs ago</small>	 Download <small>89.5MB 1050 today</small>
Moodle 2.0.3+ MOODLE_20_STABLE Built Weekly (using XAMPP v1.7.1) <small>21 mins 21 secs ago</small>	 Download <small>76.1MB 124 today</small>
Moodle 1.9.12+ MOODLE_19_STABLE Built Weekly (using XAMPP v1.7.1) <small>28 mins 17 secs ago</small>	 Download <small>65.7MB 229 today</small>

Download Now!

Alternatively, you can download the last stable release of Moodle direct from Microsoft:

Install
Using the Microsoft* Web Platform Installer

sourceforge

Find Open Source Software

Browse Blog Support

Register Log In



開啓中: MoodleWindowsInstaller-latest-19.zip

您已決定開啓

MoodleWindowsInstaller-latest-19.zip
 是: WinRAR ZIP 壓縮檔
 從 http://ncu.dl.sourceforge.net

Firefox 應該如何處理此檔案?

開啓方式 (O): WinRAR.ZIP (預設)

儲存檔案 (S)

對此類檔案自動採用此處理方式。(A)

確定 取消

Mirror provided by: 國立中央大學 電子計算機中心

PHILIPS

飛利浦×大嘴巴

有請國王皇后聽令
挑戰超強音浪抽潮流耳機、MP4

全員聽令

Sponsor Link
World's Fastest Object Database.

Free UML Tool

Visual Paradigm for UML

Use Case Diagram

系統工作

- 隱藏這個磁碟機的所有內容
- 新增或移除程式
- 搜尋檔案或資料夾

檔案及資料夾工作

- 移動選取的項目
- 複製選取的項目
- 以電子郵件傳送選取的項目
- 刪除選取的項目

其他位置

- 我的電腦
- 我的文件
- 共用文件
- 網路上的芳鄰

詳細資料

名稱	大小	類型	修改日期
[Share5]_(2P)_NoGame2A		檔案資料夾	2011/3/7 上午 09:25
asset		檔案資料夾	2011/9/2 上午 09:07
Documents and Settings		檔案資料夾	2002/3/30 上午 11:58
KNSH		檔案資料夾	2010/9/15 上午 10:28
Program Files		檔案資料夾	2011/9/2 上午 08:44
server		檔案資料夾	2011/8/29 上午 09:09
SmartSound Software		檔案資料夾	2002/3/30 下午 03:12
WINDOWS		檔案資料夾	2011/9/2 上午 09:13
校務行政子系統		檔案資料夾	2011/6/24 上午 09:56
README.txt	2 KB	文字文件	2011/8/29 上午 09:09
Start Moodle.exe	25 KB	應用程式	2011/8/29 上午 09:09
Stop Moodle.exe	16 KB	應用程式	2011/8/29 上午 09:09

Windows 安全性警告

 為了協助保護您的電腦，Windows 防火牆已封鎖了這個程式的一些功能。

是否要保持對這個程式的封鎖？

 名稱(N): **Apache HTTP Server**
發行人(P): Apache Software Foundation

Windows 防火牆已封鎖這個程式接收來自網際網路或網路的連線。如果您知曉這個程式或信任這個發行者，您可以解除對它的封鎖。
[我應該在什麼時候解除對某個程式的封鎖？](#)



Installation

Choose a language

Please choose a language for the installation ONLY. You will be able to choose site and user languages on a later screen.

Language English (en) [v]

Moodle Windows Installer (2009050100)

You are seeing this page because you have successfully installed and launched the **Xampp Lite 1.7.1** package in your computer. Congratulations!

This release of the **Moodle Windows Installer** includes the applications to create an environment in which **Moodle** will operate, namely:

- Apache 2.2.11
- PHP 5.2.9
- MySQL 5.1.33 (Community Server)

The package also includes **Moodle 1.9.13+ (Build: 20110831) (2007101591.05)**.

The use of all the applications in this package is governed by their respective licences. The complete **Moodle Windows Installer** package is [open source](#) and is distributed under the [GPL](#) license.



Installation

Choose a language

Please choose a language for the installation ONLY. You will be able to choose site and user languages on a later screen.

- Language
- English (en)
 - Shqip (sq)
 - Српски (sr_cr_bo)
 - Српски (sr_cr)
 - Српски (sr_lt)
 - Српски (sr)
 - Svenska (sv)
 - தமிழ் (ta_lk)
 - Tamil (ta)
 - Thai (th)
 - Tagalog (tl)
 - Tongan (to)
 - Türkçe (tr)
 - Українська (uk)
 - اردو (ur)
 - O'zbekcha (uz)
 - Vietnamese (vi)
 - 简体中文 (zh_cn)
 - 正體中文 (zh_tw)
 - isiZulu (zu)

Moodle

You are successfully installed and applications

The package

The use of all

09050100)

have successfully installed .1 package in your system!

The installer includes the files which Moodle will use

MySQL Server)

(Build: 20110831)

This page is governed by

their respective licences. The complete Moodle Windows Installer package is open source and is distributed under the GPL license.

選擇一種語言
請選擇在安裝過程中使用的語言。稍後您可以根據需要重新選擇用於網站和使用者的語言。

語言 正體中文 (zh_tw)

Moodle Windows Installer (2009050100)

這個頁面是提醒您已經成功安裝與啟動 Xampp Lite 1.7.1 ，恭喜！

Moodle Windows Installer包含了可以建立Moodle執行環境的應用程序：

- Apache 2.2.11
- PHP 5.2.9
- MySQL 5.1.33 (Community Server)

這個軟體還包含了Moodle 1.9.13+ (Build: 20110831) (2007101591.05)。

使用本軟體個包中包含的應用程序時應遵循它們各自的授權協議。整個Moodle Windows Installer 軟體都是開放原始碼，並且遵循 GPL 授權協議發佈。

接下來的頁面將會透過一些簡單的步驟引導您安裝 Moodle 到電腦中，您可以接受預設值，或是針對自己的需求調整修改。

點選 "下一步" 按鈕，繼續設定Moodle。

往後 >>



安裝

檢查您的PHP設定...

您的伺服器必須通過所有測試才能夠正確執行 Moodle。

PHP版本	測試通過
Session自動啟動	測試通過
Magic Quotes 執行時間	測試通過
不安全的全域變數處理	測試通過
安全模式	測試通過
檔案上傳	測試通過
GD版本	測試通過
記憶體限制	測試通過

« 向前

往後 »



安裝

請確認 Moodle 安裝的目錄位置

網站位址： 指定存取 Moodle 的完整網址，如果您的網站透過多個網址存取，請選擇其中最常用的一個。網址的末尾不要有斜線。

Moodle 目錄： 指定安裝的完整路徑，請確認英文大小寫是否正確。

資料目錄： 您需要設定一個 Moodle 可以儲存上傳資料的位置，這個位置要能夠讓網頁伺服器(通常是 'nobody' 或 'apache')讀取與寫入，但是建議不要放在能夠直接透過網址存取的位置。

網站位址

Moodle目錄

資料目錄

◀ 向前

往後 ▶



安裝

現在您需要設定大部分 Moodle 資料儲存的資料庫，透過下面指定的設定，安裝程式可以自動建立資料庫。

- 類型**：安裝程式固定使用 "mysql"
- 主機**：安裝程式固定使用 "localhost"
- 名稱**：資料庫名稱，例如 moodle
- 帳號**：安裝程式固定使用 "root"
- 密碼**：您的資料庫密碼
- 資料表前置字元**：選擇性為所有資料表名稱加入前置字元

類型 mysql

主機位址 localhost

資料庫 moodle

使用者 root

密碼 ●●●●●●

資料表名稱的前置字元 mdl_

◀ 向前

往後 ▶



安裝

檢查您的環境中...

正在檢查系統的相關元件來確認是否符合安裝需求

伺服器檢查

名稱	資訊	報表	狀態
unicode		必須安裝/啟用	OK
database	mysql	要求版本為 4.1.16 , 您目前版本為 5.1.33	OK
php		要求版本為 4.3.0 , 您目前版本為 5.2.9	OK
php_extension	iconv	建議安裝/啟用	OK
php_extension	mbstring	建議安裝/啟用	OK
php_extension	curl	建議安裝/啟用	OK
php_extension	openssl	建議安裝/啟用	OK
php_extension	tokenizer	建議安裝/啟用	OK
php_extension	xmlrpc	建議安裝/啟用	OK

正在檢查系統的相關元件來確認是否符合安裝需求

伺服器檢查

名稱	資訊	報表	狀態
unicode		必須安裝/啟用	OK
database	mysql	要求版本為 4.1.16 ，您目前版本為 5.1.33	OK
php		要求版本為 4.3.0 ，您目前版本為 5.2.9	OK
php_extension	iconv	建議安裝/啟用	OK
php_extension	mbstring	建議安裝/啟用	OK
php_extension	curl	建議安裝/啟用	OK
php_extension	openssl	建議安裝/啟用	OK
php_extension	tokenizer	建議安裝/啟用	OK
php_extension	xmlrpc	建議安裝/啟用	OK
php_extension	ctype	建議安裝/啟用	OK
php_extension	pcre	必須安裝/啟用	OK

◀ 向前

往後 ▶



安裝

下載語言包

您現在可以選擇下載一個語言包然後用指定的語言繼續安裝過程。

如果您無法下載語言包，安裝過程會繼續以英文繼續進行。（只要安裝完成，您還是可以下載、安裝其他的語言包）

下載 "正體中文 (zh_tw)" 語言包

◀ 向前

往後 ▶



安裝

下載語言包

您現在可以選擇下載一個語言包然後用指定的語言繼續安裝過程。

如果您無法下載語言包，安裝過程會繼續以英文繼續進行。（只要安裝完成，您還是可以下載、安裝其他的語言包）

語言"正體中文 (zh_tw)"已經成功安裝了。安裝過程將會以此語言繼續。

◀ 向前

往後 ▶



安裝

設定完成

Moodle會嘗試將設定資料儲存在您的Moodle根目錄中。

config.php已經成功建立

下一頁

GPL 授權

Moodle - Modular Object-Oriented Dynamic Learning Environment

智慧財產權聲明

Copyright (C) 1999 onwards Martin Dougiamas (<http://moodle.com>)

This program is free software; you can redistribute it and/or modify it under the terms of the GNU General Public License as published by the Free Software Foundation; either version 2 of the License, or (at your option) any later version.

This program is distributed in the hope that it will be useful, but WITHOUT ANY WARRANTY; without even the implied warranty of MERCHANTABILITY or FITNESS FOR A PARTICULAR PURPOSE.

See the Moodle License information page for full details:
<http://docs.moodle.org/en/License>

您是否已經閱覽以上說明條件並且同意所有內容?

目前版本釋放資訊

Moodle 1.9.13+ (Build: 20110831)

關於這個版本的 Moodle 資訊，請參考線上 [版本摘要](#)

自動化安裝

下一頁

設定管理員帳號

在這個頁面中，您可以設定您的主管理員帳號，它可以完全控制網站。請確認您為它設定了一個安全的用戶名和密碼以及一個合法的電子郵件地址。您以後可以建立更多的管理員帳號。

一般

[顯示進階設定](#)

帳號*

The password must have at least 8 characters, at least 1 digit(s), at least 1 lower case letter(s), at least 1 upper case letter(s), at least 1 non-alphanumeric character(s)

新密碼* 顯示密碼

強制變更密碼

名字*

姓氏*

電子郵件*

顯示電子郵件信箱

使用電子郵件

縣市*

選擇國別*

時區

喜好的語言

Empty form field

個人相片

個人照 無

刪除

新圖片 (檔案最大容量：16MB) 瀏覽...

照片說明文字

興趣

興趣列表

選擇的

* 顯示進階設定

更新個人資料

表單中有(*)標記的欄位是一定要選填輸入的。

設定管理員帳號

在這個頁面中，您可以設定您的主管理員帳號，它可以完全控制網站。請確認您為它設定了一個安全的用戶名和密碼以及一個合法的電子郵件地址。您以後可以建立更多的管理員帳號。

一般 * 顯示進階設定

帳號*

The password must have at least 8 characters, at least 1 digit(s), at least 1 lower case letter(s), at least 1 upper case letter(s), at least 1 non-alphanumeric character(s)

新密碼* ? 密碼至少需要有8個字元。
密碼至少需要有1位小寫字元。
密碼至少需要有1位大寫字元
密碼至少需要有1位非阿拉伯數字字元

顯示密碼

強制變更密碼 ?

名字*

姓氏*

電子郵件*

顯示電子郵件信箱

使用電子郵件

下面顯示的設定項目是在剛剛升級 Moodle 後加入的，請做必要的調整後點選頁尾的"儲存設定"按鈕

新設定 - 首頁設定

網站名稱
fullname Moodle e學苑

網站簡稱
shortname Moodle e學苑

首頁說明
summary

Trebuchet 1 (8 pt) 語言 B I U S x₂ x²

Moodle e學苑

路徑: body



這個網站的說明會顯示在首頁

新設定 - 管理認證方式

自行註冊 預設:取消
registerauth

選擇用戶自行註冊時，所使用的認證外掛。

儲存變更

本頁的 Moodle Wiki 文件

您以 [使用者管理](#) 身分登入 (登出)

回到首頁

Moodle e學苑

您以 [使用者管理](#) 身分登入 (登出)

正體中文 (zh_tw)

網站管理

- 通知
- 用戶
- 課程
- 成績
- 位置
- 語言
- 模組
- 安全
- 外觀
- 首頁
- 主機
- 網路
- 報表
- 其它

搜尋

可使用課程

本區尚未有課程

新增一個課程

啟動 編輯模式

Moodle e學苑

行事曆

2011年 09月

日	一	二	三	四	五	六
				1	2	3
4	5	6	7	8	9	10
11	12	13	14	15	16	17
18	19	20	21	22	23	24
25	26	27	28	29	30	

您以 [使用者管理](#) 身分登入 (登出)



http://download.moodle.org/windows/

Start Moodle.exe

http://localhost/

Stop Moodle.exe



http://download.moodle.org/windows/

Start Moodle.exe

http://localhost/

Stop Moodle.exe

```
C:\WINDOWS\system32\cmd.exe
Stopping "xampp"...
"xampp" is stopped.
-----
Thanks for using Moodle.
-----
請按任意鍵繼續 . . .

CHEW 半 :
```


系統工作

- 隱藏這個磁碟機的所有內容
- 新增或移除程式
- 搜尋檔案或資料夾

檔案及資料夾工作

- 建立新的資料夾
- 將這個資料夾發佈到網站
- 共用這個資料夾

其他位置

- 我的電腦
- 我的文件
- 共用文件
- 網路上的芳鄰

詳細資料

名稱	大小	類型	修改日期
[Share5]_(2P)_NoGame2A		檔案資料夾	2011/3/7 上午 09:25
asset		檔案資料夾	2011/9/2 上午 09:07
server		檔案資料夾	2011/9/2 上午 09:48
Documents and Settings		檔案資料夾	2002/3/30 上午 11:58
KNSH		檔案資料夾	2010/9/15 上午 10:28
Program Files		檔案資料夾	2011/9/2 上午 08:44
SmartSound Software		檔案資料夾	2002/3/30 下午 03:12
WINDOWS		檔案資料夾	2011/9/2 上午 09:13
校務行政子系統		檔案資料夾	2011/6/24 上午 09:56
README.txt	2 KB	文字文件	2011/9/2 上午 08:49
Start Moodle.exe	25 KB	應用程式	2011/9/2 上午 08:49
Stop Moodle.exe	16 KB	應用程式	2011/9/2 上午 08:49

```
C:\WINDOWS\system32\cmd.exe

#####

Do you want to refresh the XAMPP installation?
Soll die XAMPP Installation jetzt aktualisiert werden?

1) Refresh now! <Jetzt
x) Exit <(Beenden)

XAMPP is refreshing now
XAMPP wird nun aktualis

Refreshing all paths in

Configure XAMPP with aw
Please wait ... DONE!

##### Have fun with Apa

Starting "xampp"...

CHEW 半 :
```

Windows 安全性警告

為了協助保護您的電腦，Windows 防火牆已封鎖了這個程式的一些功能。

是否要保持對這個程式的封鎖？

名稱(N): **Apache HTTP Server**
發行人(P): Apache Software Foundation

Windows 防火牆已封鎖這個程式接收來自網際網路或網路的連線。如果您知曉這個程式或信任這個發行者，您可以解除對它的封鎖。
[我應該在什麼時候解除對某個程式的封鎖？](#)

名稱	大小	類型	修改日期
[Share5]_(2P)_NoGame2A		檔案資料夾	2011/3/7 上午 09:25
asset		檔案資料夾	2011/9/2 上午 09:07
server		檔案資料夾	2011/9/2 上午 09:48
Documents and Settings		檔案資料夾	2002/3/30 上午 11:58
KNSH		檔案資料夾	2010/9/15 上午 10:28
Program Files		檔案資料夾	2011/9/2 上午 08:44
SmartSou...		檔案資料夾	2011/9/2 上午 09:12
WINDO...		檔案資料夾	2011/9/2 上午 09:12
校務行政		檔案資料夾	2011/9/2 上午 09:12
READM...		檔案資料夾	2011/9/2 上午 09:12
Start Mod...		檔案資料夾	2011/9/2 上午 09:12
Stop Mod...		檔案資料夾	2011/9/2 上午 09:12

Windows 安全性警告

為了協助保護您的電腦，Windows 防火牆已封鎖了這個程式的一些功能。

是否要保持對這個程式的封鎖？

名稱(N): **mysqld**
發行人(P): 未知

保持封鎖(K) 解除封鎖(U) 稍後詢問我(A)

Windows 防火牆已封鎖這個程式接收來自網際網路或網路的連線。如果您知曉這個程式或信任這個發行者，您可以解除對它的封鎖。
[我應該在什麼時候解除對某個程式的封鎖？](#)

系統工作

- 隱藏這個磁碟機的所有內容
- 新增或移除程式
- 搜尋檔案或資料夾

檔案及資料夾工作

- 將這個檔案重新命名
- 移動這個檔案
- 複製這個檔案
- 將這個檔案發佈到網站
- 以電子郵件傳送這個檔案
- 刪除這個檔案

其他位置

- 我的電腦
- 我的文件
- 共用文件
- 網路上的芳鄰

詳細資料

- 檔案及資料夾工作**
- 將這個檔案重新命名
 - 移動這個檔案
 - 複製這個檔案
 - 將這個檔案發佈到網站
 - 以電子郵件傳送這個檔案
 - 刪除這個檔案

- 其他位置**
- server
 - 我的文件
 - 共用文件
 - 我的電腦
 - 網路上的芳鄰

詳細資料

- group
- lang
- message
- my
- question
- ssl
- user
- config.php
PHP 檔案
1 KB
- file.php
PHP 檔案
9 KB
- index.php
PHP 檔案
12 KB
- README.txt
文字文件
1 KB

config.php - 記事本

```

<?php // Moodle Configuration File

unset($CFG);

$CFG->dbtype = 'mysql';
$CFG->dbhost = 'localhost';
$CFG->dbname = 'moodle';
$CFG->dbuser = 'root';
$CFG->dbpass = '123456';
$CFG->dbpersist = false;
$CFG->prefix = 'mdl_';

$CFG->wwwroot = 'http://localhost';
$CFG->dirroot = 'D:\server\moodle';
$CFG->dataroot = 'D:\server\moodledata';
$CFG->admin = 'admin';

$CFG->directorypermissions = 00777; // try 02777 on a server in Safe Mode

require_once("$CFG->dirroot/lib/setup.php");
// MAKE SURE WHEN YOU EDIT THIS FILE THAT THERE ARE NO SPACES, BLANK LINES,
// RETURNS, OR ANYTHING ELSE AFTER THE TWO CHARACTERS ON THE NEXT LINE.
?>

```

Moodle e學苑

您以 [使用者管理](#) 身分登入 (登出)

正體中文 (zh_tw)

網站管理

- 通知
- 用戶
- 課程
- 成績
- 位置
- 語言
- 模組
- 安全
- 外觀
- 首頁
- 主機
- 網路
- 報表
- 其它

搜尋

可使用課程

本區尚未有課程

新增一個課程

啟動 編輯模式

Moodle e學苑

行事曆

2011年 09月

日	一	二	三	四	五	六
				1	2	3
4	5	6	7	8	9	10
11	12	13	14	15	16	17
18	19	20	21	22	23	24
25	26	27	28	29	30	

您以 [使用者管理](#) 身分登入 (登出)



名稱	大小	類型	修改日期
[Share5]_(2P)_NoGame2A		檔案資料夾	2011/3/7 上午 09:25
asset		檔案資料夾	2011/9/2 上午 09:07
Documents and Settings		檔案資料夾	2002/3/30 上午 11:58
KNSH		檔案資料夾	2010/9/15 上午 10:28
Program Files		檔案資料夾	2011/9/2 上午 08:44
server		檔案資料夾	2011/9/2 上午 09:48
SmartSound Software		檔案資料夾	2002/3/30 下午 03:12
WINDOWS		檔案資料夾	2011/9/2 上午 09:13
校務行政子系統		檔案資料夾	2011/6/24 上午 09:56
README.txt	2 KB	文字文件	2011/9/2 上午 08:49
Start Moodle.exe	25 KB	應用程式	2011/9/2 上午 08:49
Stop Moodle.exe	16 KB	應用程式	2011/9/2 上午 08:49

- 系統工作**
- 隱藏這個磁碟機的所有內容
 - 新增或移除程式
 - 搜尋檔案或資料夾
- 檔案及資料夾工作**
- 移動選取的項目
 - 複製選取的項目
 - 以電子郵件傳送選取的項目
 - 刪除選取的項目
- 其他位置**
- 我的電腦
 - 我的文件
 - 共用文件
 - 網路上的芳鄰
- 詳細資料**

壓縮檔名稱及參數

一般設定 進階設定 檔案 備份 時間 註解

壓縮檔名稱(A) 瀏覽(B)...

Start Moodle.exe

設定檔(F)...

更新模式(U)

加入並取代檔案

壓縮檔格式

RAR(R)

ZIP(Z)

壓縮方式(C)

一般

分割檔，位元組(V)

壓縮選項

- 壓縮完將檔案刪除(L)
- 建立自我解壓縮檔(X)
- 建立結實壓縮檔(S)
- 放置憑證驗證(T)
- 放置恢復記錄(P)
- 測試壓縮檔(E)
- 鎖定壓縮檔(K)

確定 取消 說明

名稱	大小	類型	修改日期
[Share5]_(2P)_NoGame2A		檔案資料夾	2011/3/7 上午 09:25
asset		檔案資料夾	2011/9/2 上午 09:07
Documents and Settings		檔案資料夾	2002/3/30 上午 11:58
KNSH		檔案資料夾	2010/9/15 上午 10:28
Program Files		檔案資料夾	2011/9/2 上午 09:44
server		檔案資料夾	
SmartSound Software		檔案資料夾	
WINDOWS		檔案資料夾	
校務行政子系統		檔案資料夾	
README.txt		檔案	
Start Moodle.exe		檔案	
Stop Moodle.exe		檔案	

壓縮檔名稱及參數

一般設定 進階設定 檔案 備份 時間 註解

壓縮檔名稱(A) 瀏覽(B)...

設定檔(F)... 更新模式(U) 加入並取代檔案

壓縮檔格式
 RAR(R)
 ZIP(Z)

壓縮方式(C) 一般

分割檔，位元組(Y)

壓縮選項
 壓縮完將檔案刪除(L)
 建立自我解壓縮檔(X)
 建立結實壓縮檔(S)
 放置憑證驗證(I)
 放置恢復記錄(P)
 測試壓縮檔(B)
 鎖定壓縮檔(K)

確定 取消 說明

名稱	大小	類型	修改日期
[Share5]_(2P)_NoGame2A		檔案資料夾	2011/3/7 上午 09:25
asset		檔案資料夾	2011/9/2 上午 09:07
Documents and Settings		檔案資料夾	2002/3/30 上午 11:58
KNSH		檔案資料夾	2010/8/5 上午 10:00
Program Files		檔案資料夾	
server		檔案資料夾	
SmartSound Software		檔案資料夾	
WINDOWS		檔案資料夾	
校務行政子系統		檔案資料夾	
README.txt		檔案	
Start Moodle.exe		檔案	
Stop Moodle.exe		檔案	

```
README.txt - 記事本
檔案(F) 編輯(E) 格式(O) 檢視(V) 說明(H)
http://download.moodle.org/windows/

放在根目錄 (C:\, D:\)

Start Moodle.exe

http://localhost/

Stop Moodle.exe

修改server/moodle/config.php的路徑與管理者帳密

MOODLE FOR WINDOWS
=====

This package contains everything you need to run Moodle on a windows machine.
Moodle has been packaged with Apache, MySQL and PHP.

HOW TO USE IT
=====

1. Run 'Start Moodle.exe' to start up the system.
2. Visit http://localhost/ to use your Moodle site!
```

名稱	大小	類型	修改日期
[Share5]_(2P)_NoGame2A		檔案資料夾	2011/3/7 上午 09:25
asset		檔案資料夾	2011/9/2 上午 09:07
Documents and Settings		檔案資料夾	2002/3/30 上午 11:58
KNSH		檔案資料夾	2010/9/15 上午 10:28
Program Files		檔案資料夾	2011/9/2 上午 08:44
server			
SmartSound Software			
WINDOWS			
校務行政子系統			
README.txt			
Start Moodle.exe			
Stop Moodle.exe			

壓縮檔名稱及參數

一般設定 進階設定 檔案 備份 時間 註解

壓縮檔名稱(A) Start Moodle.zip 瀏覽(B)...

設定檔(F)... 更新模式(U) 加入並取代檔案

壓縮檔格式
 RAR(R)
 ZIP(Z)

壓縮方式(C) 一般

分割檔，位元組(Y)

壓縮選項
 壓縮完將檔案刪除(L)
 建立自我解壓縮檔(X)
 建立結實壓縮檔(S)
 放置憑證驗證(I)
 放置恢復記錄(P)
 測試壓縮檔(E)
 鎖定壓縮檔(K)

確定 取消 說明

系統工作

- 隱藏這個磁碟機的所有內容
- 新增或移除程式
- 搜尋檔案或資料夾

檔案及資料夾工作

- 移動選取的項目
- 複製選取的項目
- 以電子郵件傳送選取的項目
- 刪除選取的項目

其他位置

- 我的電腦
- 我的文件
- 共用文件
- 網路上的芳鄰

詳細資料

名稱	大小	類型	修改日期
[Share5]_(2P)_NoGame2A		檔案資料夾	2011/3/7 上午 09:25
asset		檔案資料夾	2011/9/2 上午 09:07
Documents and Settings		檔案資料夾	2002/3/30 上午 11:58
KNSH		檔案資料夾	2010/9/15 上午 10:28
Program Files		檔案資料夾	2011/9/2 上午 08:44
server		檔案資料夾	2011/9/2 上午 09:48
SmartSound Software		檔案資料夾	2002/3/30 下午 03:12
WINDOWS		檔案資料夾	2011/9/2 上午 09:13
校務行政子系統		檔案資料夾	2011/6/24 上午 09:56
README.txt	3 KB	文字文件	2011/9/2 上午 09:55
Start Moodle.exe	25 KB	應用程式	2011/9/2 上午 08:49
Stop Moodle.exe	16 KB	應用程式	2011/9/2 上午 08:49
Start Moodle.zip	76,307 KB	WinRAR ZIP 壓縮檔	2011/9/2 上午 09:57